

INSTRUCCIONES DE USO TORNILLOS DE CIERRE

1. Descripción del producto

El tornillo de cierre es un elemento de titanio, que puede constituirse de una sola pieza o de varias, dotado de rosca para ser atornillado sobre el implante o sobre un elemento transepitelial.

Cabe señalar que son equivalentes los términos de *tornillo de cierre* y *tapón de cierre*.

2. Uso previsto

La finalidad del producto es proteger la conexión del elemento sobre el que irá atornillado (sea implante o transepitelial) de la invasión de los tejidos blandos y otras sustancias del paciente.

3. Contraindicaciones

Alergia e hipersensibilidad a los componentes químicos de los materiales usados (titanio de grado médico).

4. Efectos secundarios e interacciones

Se recomienda seguir las instrucciones de uso recomendadas por el fabricante. Un uso indebido del producto puede derivar en daños al paciente.

5. Limpieza, desinfección y esterilización

Los tornillos de cierre se comercializan sin esterilizar. Antes de utilizarlos, el profesional debe realizar la limpieza, desinfección y proceder a su esterilización.

Bioner SA recomienda realizar siempre una limpieza previa con productos de uso en el sector dental, apoyándose en baños de ultrasonidos o en métodos automáticos de limpieza, desinfección y luego proceder a su esterilización.

Antes de esterilizar, deben traspasarse los productos de su envase original a otro adecuado para tal efecto.

La esterilización deberá realizarse en autoclave de vapor húmedo a 121°C durante 15 minutos o 134°C a 3 minutos mínimo, según UNE-EN-ISO 17665-1:2007, en bolsas o cajas de esterilización.

No use el producto después de su esterilización si se observa cualquier deterioro en el envase.

Los tornillos de cierre, así como todos los aditamentos producidos por Bioner SA, no deben de ser reutilizados; son productos de un solo uso.

6. Advertencias

Antes de su uso, debe comprobarse que el material está en perfecto estado y no existen piezas desensambladas, para evitar la aspiración o deglución de parte o de todos los componentes. Además, se recomienda especialmente comprobar que el producto está limpio y desinfectado y que la zona de conexión al paciente está limpia y libre de residuos.

El profesional que utilice el producto de referencia deberá tener experiencia para usarlo de forma segura y adecuada a las instrucciones de uso facilitadas por BIONER SA, siendo

responsabilidad del mismo profesional la aplicación de dicho elemento a las necesidades del paciente.

7. Precauciones

Debe tenerse especialmente en cuenta que cada referencia debe usarse en combinación con elementos dimensionalmente compatibles y que se indican en la propia etiqueta del producto.

8. Compatibilidad

Las referencias de la familia de tornillos de cierre BIONER deben de ser usados conjuntamente con componentes compatibles. Antes de su colocación es necesario revisar los componentes disponibles en el catálogo de productos de la compañía para su correcta elección.

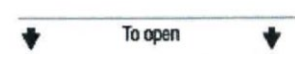







Las dimensiones de las cotas aseguran la compatibilidad con los componentes con los que se combinará cada referencia concreta. La garantía de la compatibilidad de cada referencia se apoya en los controles del proceso de fabricación de BIONER SA.




9. Validez

Estas instrucciones de uso corresponden a la versión vigente de las referencias de la familia tornillos de cierre, indicada a pie de documento.

10. Almacenamiento

Los elementos de esta familia deben conservarse y almacenarse en condiciones ambientales no extremas, evitando la exposición prolongada a la luz solar.

Símbolo ISO 15223	Descripción
	Indicativo de la dirección de apertura del blíster
	Logotipo de BIONER SA
REF	Referencia de catálogo
LOT AOFAAXXXX	Código de lote
	Fecha de fabricación
	Consúltense las instrucciones de uso
	No utilizar si el envase está dañado
Familia	Nombre de la familia del producto/info.adicional
Mat = Ti	Indicativo genérico del material constructivo
q=1	Indicativo de la cantidad que contiene cada blíster
	No estéril
	Código QR (referencia y lote)
	No reutilizar

	Precaución
	Fabricante
 0051	Marcado CE

Datos del fabricante:

Nombre	BIONER, S.A.
Dirección	Espigolera 9, 08960 Sant Just Desvern Barcelona
Tel	93 470 0360
Fax	93 470 35 27
e-mail	bioner@bioner.es
Web	www.bioner.es



IFU-TC v01/2019

INSTRUÇÕES DE UTILIZAÇÃO DE PARAFUSOS DE FECHO

1. Descrição do produto

O parafuso de fecho é um elemento de titânio que pode ser constituído por uma só peça, ou por várias, dotado de rosca para ser aparafusado sobre o implante ou sobre um elemento transeptelial.

É necessário assinalar que são equivalentes os termos de *parafuso de fecho* e *bujão de fecho*.

2. Utilização prevista

A finalidade do produto é proteger a conexão do elemento sobre o qual será aparafusado (seja implante ou transeptelial) da invasão dos tecidos molas e outras substâncias do paciente.

3. Contraindicações

Alergia e hipersensibilidade aos componentes químicos dos materiais utilizados (titânio de grau médico).

4. Efeitos secundários e interações

Recomenda-se que siga as instruções de utilização recomendadas pelo fabricante. A utilização indevida do produto pode dar azo a danos no paciente.

5. Limpeza, desinfeção e esterilização

Os parafusos de fecho comercializam-se sem esterilizar. Antes de os utilizar, o profissional deve realizar a limpeza, a desinfeção e proceder à sua esterilização.

A Bioner SA recomenda realizar sempre uma limpeza prévia com produtos de utilização no setor dentário, apoiando-se em banhos de ultrassons, ou em métodos automáticos de limpeza, desinfeção e de seguida proceder à sua esterilização.

Antes de esterilizar, devem passar-se os produtos da sua embalagem original para outro local adequado para tal efeito.

A esterilização dever-se-á realizar em autoclave de vapor húmido a 121°C durante 15 minutos ou 134°C a 3 minutos no mínimo, de acordo com a UNE-EN-ISO 17665-1:2007, em sacos ou caixas de esterilização.

Não utilize o produto depois da esterilização se observar qualquer deterioração na embalagem.

Os parafusos de fecho, bem como todos os aditamentos produzidos pela Bioner SA, não devem ser reutilizados; são produtos de utilização única.

6. Advertências

Antes da sua utilização, dever-se-á verificar que o material está em perfeito estado e que não existem peças desmontadas, de modo a evitar a aspiração ou a deglutição de parte, ou de todos os componentes. Além disso, recomenda-se especialmente verificar que o produto está limpo e desinfetado e que a zona de conexão ao paciente está limpa e livre de resíduos.

O profissional que utilizar o produto de referência, deverá ter experiência em utilizá-lo de forma segura e adequada às instruções de utilização fornecidas pela BIONER SA, sendo responsabilidade do mesmo profissional a aplicação de dito elemento às necessidades do paciente.

7. Precauções

Deve ter-se especialmente em conta que cada referência deve ser utilizada em combinação com elementos dimensionalmente compatíveis e que se indicam na própria etiqueta do produto.

8. Compatibilidade

As referências da família de parafusos de fecho BIONER devem ser utilizados conjuntamente com componentes compatíveis. Antes da sua colocação é necessário verificar os componentes disponíveis no catálogo de produtos da empresa para a sua seleção correta.

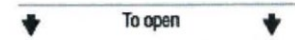






As dimensões das costas asseguram a compatibilidade com os componentes com os quais se combinará cada referência específica. A garantia da compatibilidade de cada referência apoia-se nos controlos do processo de fabrico da BIONER, SA.





9. Validade

Estas instruções de utilização correspondem à versão em vigor das referências da família de parafusos de fecho, indicada no rodapé do documento.

10. Armazenamento

Os elementos desta família dever-se-ão conservar e armazenar em condições ambientais não extremas, evitando a exposição prolongada à luz solar.

Símbolo ISO 15223	Descrição
	Indicação da direção de abertura do blister
	Logótipo da BIONER SA
REF	Referência de catálogo
LOT AOFAAXXXX	Código de lote
 DD/MM/AA	Data de fabrico
	Consultar as instruções de utilização
	Não utilizar se a embalagem estiver danificada
Família	Nome da família do produto/info.adicional
Mat = Ti	Indicativo genérico do material de construção
q=1	Indicativo da quantidade que contém cada blister
	Não esterilizado
	Código QR (referência e lote)

	Não reutilizar
	Precaução
	Fabricante
	Marcação CE

Dados do fabricante:

Nome	BIONER, S.A.
Morada	Espigolera 9, 08960 Sant Just Desvern Barcelona
Tel	93 470 03 60
Fax	93 470 35 27
e-mail	bioner@bioner.es
Web	www.bioner.es



INSTRUCTIONS FOR THE USE OF COVER SCREWS

1. Product description

A cover screw is a titanium item that may be comprised of one or more parts that are threaded for screwing to an implant or transepithelial element.

It is important to note that the terms *cover screw* and *cover cap* are equivalent.

2. Planned use:

The purpose of the device is to protect the connection of the element onto which it is screwed (implant or transepithelial element) from invasion by the patient's soft tissues or other substances.

3. Contraindications

Allergy and hypersensitivity to the chemical components of the materials used (medical grade titanium).

4. Side effects and interactions

Follow the instructions for use recommended by the manufacturer. Incorrect use of the product may cause injury to the patient.

5. Cleaning, disinfection and sterilisation

Cover screws are sold unsterilised. Before using them, the healthcare professional must perform cleaning and disinfection before sterilisation.

Bioner SA always recommends performing previous cleaning with products commonly used in dentistry, with emphasis on ultrasonic baths or automatic cleaning and disinfection methods before proceeding with sterilisation.

Remove the product from its original packaging and place it in a suitable container before sterilisation.

Sterilisation should be performed in sterilisation bags or boxes in a wet steam autoclave at 121°C for 15 minutes or 134°C for at least 3 minutes, as per UNE-EN-ISO 17665-1:2007.

Do not use the product after sterilisation if there is any detectable deterioration of the container.

Cover screws, as well as all accessories produced by Bioner SA, should not be reused; they are products for single use only.

6. Warnings

Before use, make sure that the material is in perfect condition and there are no loose parts to prevent the inhalation or swallowing of one or more components. Furthermore, it is highly recommended to make sure that the product is clean and disinfected and the part in contact with the patient is clean and free of any residue.

The healthcare professional using the product must have experience in using it safely and in accordance with instructions for use provided by BIONER SA, the said professional being liable for the suitability of the component to the patient's needs.

7. Precautions

It is especially important to ensure that each reference is used in combination with dimensionally compatible elements as indicated on the product label.

8. Compatibility

BIONER cover screw family references must be used in conjunction with compatible components. Carefully examine the components available in the company product catalogue for suitability before insertion.

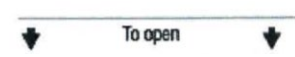







The dimensions ensure compatibility with the components matching each specific reference. The compatibility of each reference is guaranteed by BIONER SA in-process controls.




9. Validity

These instructions for use correspond to the current version of references for the cover screw family as indicated at the foot of the document.

10. Storage

Elements of this family must be preserved and stored in non-extreme environmental conditions, avoiding prolonged exposure to sunlight.

ISO 15223 Symbol	Description
	Indicates the direction for opening the blister
	BIONER SA logotype
REF	Catalogue reference
LOT AOFAAXXXX	Batch code
	Date of Manufacture
	Refer to the instructions for use
	Do not use if package is damaged
Family	Product family name / additional info
Mat = Ti	General indication of the material used
q=1	Indicates the number contained in each blister
	Non-sterile
	QR code (reference and batch)
	Do not reuse

	Precautions
	Manufacturer
	EC Marking

Manufacturer details:

Name BIONER, S.A.
Address Espigolera 9,
08960 Sant Just Desvern
Barcelona
Tel. 93 470 03 60
Fax 93 470 35 27
e-mail bioner@bioner.es
Website www.bioner.es



GEBRAUCHSANWEISUNG VERSCHLUSSSCHRAUBEN

1. Produktbeschreibung

Die Verschlusschraube ist ein Titanelement, das in einem Stück oder in mehreren Stücken hergestellt werden kann, mit einem Gewinde zum Aufschrauben auf das Implantat oder auf ein transepitheliales Element.

Es ist zu beachten, dass die Begriffe *Verschlusschraube* und *Verschlusskappe* gleichwertig sind.

2. Verwendungszweck

Der Zweck des Produkts ist es, die Verbindung des Elements, an das es geschraubt wird (entweder Implantat oder transepitheliales Abutment) vor dem Eindringen von Weichgewebe und anderen Substanzen des Patienten zu schützen.

3. Kontraindikationen

Allergie und Überempfindlichkeit gegen die chemischen Bestandteile der verwendeten Werkstoffe (medizinisches Titan)

4. Neben- und Wechselwirkungen

Es wird empfohlen, die vom Hersteller empfohlene Gebrauchsanweisung zu befolgen. Eine unsachgemäße Verwendung des Produktes kann zu Schäden am Patienten führen.

5. Reinigung, Desinfektion und Sterilisation

Die Verschlusschrauben werden unsterilisiert verkauft. Vor der Verwendung muss der Fachmann eine Reinigung, Desinfektion und anschließende Sterilisation durchführen.

Bioner SA empfiehlt, immer eine vorherige Reinigung mit den in der Dentalbranche verwendeten Produkten durchzuführen, Ultraschallbäder oder automatische Reinigungs- und Desinfektionsmethoden anzuwenden und dann zur Sterilisation überzugehen.

Vor der Sterilisation müssen die Produkte aus der Originalverpackung in eine andere geeignete Verpackung umgefüllt werden.

Die Sterilisation ist in einem Nassdampfautoklaven bei 121 °C für 15 Minuten oder 134 °C für mindestens 3 Minuten gemäß UNE-EN-ISO 17665-1:2007 in Sterilisationsbeuteln oder -boxen durchzuführen.

Verwenden Sie das Produkt nach der Sterilisation nicht mehr, wenn eine Beschädigung der Verpackung festgestellt wird.

Die Verschlusschrauben sowie alle von Bioner SA hergestellten Zusatzteile dürfen nicht wiederverwendet werden, sie sind Einwegprodukte.

6. Warnhinweise

Prüfen Sie vor dem Gebrauch, dass das Material in einwandfreiem Zustand ist und dass keine demontierten Teile vorhanden sind, um ein Ansaugen oder Verschlucken von Teilen oder der Gesamtheit der Komponenten zu vermeiden. Darüber hinaus wird dringend empfohlen, die

Sauberkeit und Desinfektion des Produktes sowie die Sauberkeit und Rückstandsfreiheit im Insertionsbereich des Patienten zu überprüfen.

Der Fachmann, der das jeweilige Produkt verwendet, muss Erfahrung im sicheren und sachgemäßen Umgang gemäß der von BIONER SA gelieferten Gebrauchsanweisung haben, wobei es in der Verantwortung desselben Fachmannes liegt, dieses Element den Bedürfnissen des Patienten entsprechend anzuwenden.

7. Vorsichtsmaßnahmen

Es ist insbesondere zu beachten, dass jeder Artikel in Kombination mit maßlich kompatiblen Elementen verwendet werden muss, die auf dem jeweiligen Produktetikett angegeben sind.

8. Kompatibilität

Die Artikel der Familie der Verschlusschrauben von BIONER müssen in Verbindung mit kompatiblen Komponenten verwendet werden. Vor dem Einsetzen ist es notwendig, aus dem Produktkatalog des Unternehmens die verfügbaren Komponenten zu überprüfen und entsprechend auszuwählen.

Sämtliche Maße gewährleisten die Kompatibilität mit den Komponenten, mit denen jeder spezifische Artikel kombiniert wird. Die Kompatibilitätsgarantie jeder Artikelnummer beruht auf den Kontrollen des Herstellungsprozesses von BIONER SA.







9. Gültigkeit

Diese Gebrauchsanweisung entspricht der aktuellen Version der Artikelfamilie Verschlusschrauben, welche am Ende des Dokuments angegeben ist.

10. Lagerung

Die Elemente dieser Familie sollten unter nicht-extremen Umweltbedingungen konserviert und gelagert werden, wobei eine längere Sonneneinstrahlung zu vermeiden ist.

Symbol ISO 15223	Beschreibung
	Anzeige der Öffnungsrichtung des Blisters
	Logo der BIONER SA
REF	Katalog-Artikelnummer
LOT AOFAAXXXX	Chargennummer
	Herstelldatum
	Siehe Gebrauchsanweisung
	Nicht verwenden, wenn die Verpackung beschädigt ist
Familie	Name der Produktfamilie/Zusatzinfo
Mat = Ti	Generischer Werkstoffcode
q=1	Angabe der in jedem Blister enthaltene Mengen

	Nicht steril
	QR-Code (Artikelnummer und Charge)
	Nicht zur Wiederverwendung
	Vorsichtsmaßnahmen
	Hersteller
	CE-Kennzeichnung

Herstellerangaben:

Name	BIONER, S.A.
Anschrift	Espigolera 9, 08960 Sant Just Desvern Barcelona
Tel.	+34 93 470 03 60
Fax.	+34 93 470 35 27
E-Mail	bioner@bioner.es
Web	www.bioner.es



IFU-TC v01/2019-DE

Cover screws تعليمات استخدام مسامير الإغلاق

1. توصيف المنتج

يعتبر مسمار الإغلاق عنصرا من التيتانيوم يمكن صناعته من قطعة واحدة أو عدة قطع، له لولب يسمح بوصله بزراعة سن أو على عنصر ترانسبيبتيليال.

وتجدر الإشارة إلى أنه يسمى مسمار الإغلاق وأيضا غطاء الإغلاق.

2. الاستخدام المتوقع

تتمثل وظيفته في حماية وصل العنصر الذي يشد إليه (سواء كان زراعة السن أو التراسبيبتيليال) من زحف الأنسجة الرخوة ومواد أخرى للمريض.

3. موانع الاستعمال

الحساسية و فرط الحس تجاه المكونات الكيميائية للمواد المستخدمة (التيتانيوم من الفئة الطبية).

4. آثار جانبية وتفاعلات.

ننصح بالالتزام بتعليمات الاستخدام التي يوصي بها المصنّع. إن أي استخدام غير صحيح للمنتج قد يضر بالمريض.

5. النظافة والتطهير والتعقيم

يتم تسويق مسامير الإغلاق بدون تعقيم. ويجب على المهني أن يقوم قبل كل استخدام بما يجب من تنظيف وتطهير وبعد ذلك التعقيم.

وتنصح بيونير BIONER SA القيام بتنظيف مسبق بواسطة المواد المستخدمة في طب الأسنان مع الاستعانة بالغسيل "فوق الصوتي" أو بواسطة الطرق الأتوماتيكية للنظافة والتطهير والتعقيم.

وقبل التعقيم، ينبغي نقل المنتجات من عبوتها الأصلية إلى أخرى أكثر ملاءمة.

وينبغي القيام بالتعقيم بواسطة البخار الرطب بدرجة حرارة 121 درجة مئوية على مدى 15 دقيقة أو 134 درجة مئوية خلال 3 دقائق، في أقل تقدير، وذلك وفق المعيار UNE-EN-ISO 17665-1:2007 ويتم ذلك داخل أكياس أو علب خاصة بالتعقيم.

لا ينبغي استخدام المنتج بعد تعقيمه في حال ملاحظة أي ضرر في العبوة.

ويشار إلى أنه لا يمكن استخدام مسامير الإغلاق وكل عناصر الإسناد التي تصنعها بيونير BIONER SA مرة أخرى حيث أنها منتجات للاستعمال مرة واحدة.

6. تحذير

ينبغي التحقق قبل الاستخدام من أن المنتج في حالة جيدة ولا توجد قطع مفككة، وذلك من أجل تفادي شفت أو بلع جزء من المكونات أو جميعها. كما يوصى بشكل خاص، التأكد من نظافة المنتج وتطهيره ومن نظافة موضع الربط لدى المريض وخلوه من أي شوائب.

كما يجب على المهني الذي يستخدم هذا المنتج أن يكون خبيرا في استخدامه بشكل آمن ويتوافق مع تعليمات بيونير BIONER SA ، حيث تقع على عاتقه مسؤولية تكييف ذلك العنصر مع احتياجات المريض.

7. احتياطات

يجب التحوط بشكل خاص، بحيث أن كل مرجعية ينبغي أن يتم استخدامها مع العناصر التي تتوافق معها على صعيد الحجم كما هو وارد في بطاقة المنتج.

8. التوافق

يجب استعمال مرجعيات أسرة مسامير الإغلاق بيونير BIONER ، بشكل مشترك مع المكونات الموافقة لها. وقبل تثبيتها، من الضروري مراجعة المكونات المتوفرة في كاتالوج منتجات المصنّع من أجل تأمين الاختيار السليم.

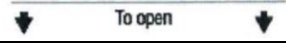












وتؤمن مقاييس الحدود موافقة المكونات التي سيتم مزاجتها مع كل مرجعية بحد ذاتها. إذ أن ضمان توافق كل مرجعية يستند إلى إجراءات المراقبة التي تمت خلال عملية التصنيع لدى بيونير BIONER SA.

9. الصلاحية

تتعلق تعليمات الاستخدام، هذه، بالنسخة السارية من مرجعيات أسرة مسامير الإغلاق، المشار إليها في أسفل هذا المستند.

10. التخزين

يجب تخزين وإيداع عناصر هذه الأسرة في ظروف بيئية غير قسوى، مع تفادي تعرضها لأشعة الشمس.

الرمز ISO 15223	التوصيف
	إشارة إلى موضع فتح الغلاف
	علامة BIONER SA
	مرجعيات الكاتالوج
 AOFAAXXXXX	رمز المجموعة
 يوم/شهر/سنة	تاريخ التصنيع
	انظر تعليمات الاستخدام
	لا يستخدم في حال تضرر العبوة
أسرة	إسم أسرة المنتج/ معلومات إضافية
Mat = Ti	المؤشر النوعي لمادة التكوين
q=1	مؤشر الكمية التي يحتوي عليها كل غلاف
	غير معقم
	رمز QR (المرجعيات والمجموعة)
	لا يستخدم مرة ثانية
	احتياطات
	المصنّع
 0051	علامة CE

بيانات المصنَّع:

BIONER, S.A.

الإسم

Espigolera 9,
Sant Just Desvern 08960

العنوان

Barcelona

934700360

الهاتف

934703527

الفاكس

bioner@bioner.es

البريد الإلكتروني

www.bioner.es

الموقع الإلكتروني

CE
0051

IFU-TC v01/2019-AR

实验室螺钉使用说明书.TORNILLO DE CIERRE

1. 产品描述

锁紧螺钉是一种钛合金器件，它可以由一个部分或几个部分组成，具有被拧紧在植入物或跨上皮元件上面所需的螺纹。

应当注意的是，术语 *锁紧螺丝*和 *锁紧塞*是相当物。

2. 预期用途

锁紧螺钉的目的是保护被拧入锁紧螺钉的器件（植入物或跨上皮连接器）的接头免受患者软组织和其他物质的侵入。

3. 禁忌

对所用材料（医用钛合金）的化学成分的过敏和超敏反应。

4. 副作用和相互作用

建议遵循制造商推荐的使用说明。本产品的不当使用可能导致患者受到伤害。

5. 清洁、消毒和灭菌

锁紧螺钉以非无菌状态销售。使用之前，专业人员应当进行清洁、消毒，然后进行灭菌。

Bioner SA建议始终使用牙科领域所使用的产品进行预清洁（置入超声波浴或使用自动清洁方法）和消毒，然后进行灭菌。

灭菌之前，必须将产品从原包装中转移到另外一个适合灭菌的容器中。

根据UNE-EN-ISO 17665-1:2007，灭菌应当使用灭菌袋或灭菌箱在湿蒸汽灭菌器中进行，121°C灭菌15分钟，或134°C灭菌至少3分钟。

如果发现包装出现任何损坏，请勿在灭菌后使用本产品。

锁紧螺钉以及Bioner SA生产的所有附件均不得重复使用；它们是一次性产品。

6. 警告

使用之前，应当检查器件是否完好无损，确保没有可拆卸的零件，以免组件的一部分或全部被误吸或吞咽。此外，特别建议检查产品是否清洁和已消毒，患者连接区域是否清洁且无碎屑。

使用参考产品的专业人员必须拥有经验，以便能够充分遵循BIONER SA提供的使用说明安全地使用它们，根据患者需求应用上述器件是上述专业人员的责任。

7. 预防措施

应当特别注意的是，每个参考物都必须结合尺寸兼容的器件使用，而本产品的标签标明了尺寸兼容的器件。

8. 兼容性

BIONER锁紧螺钉系列的参考物应当结合兼容的组件使用。放置之前，必须检查公司产品目录中的可用组件以获得正确选项。

高度尺寸确保了与结合每个特定参考物的组件的兼容性。每个参考物的兼容性保证基于 BIONER SA 的制造过程控制。

9. 有效性

这些使用说明与锁紧螺钉系列的参考物的当前版本（如文档底部所指示）相对应。

10. 储存

本系列器件应当存放在非极端环境条件中，避免长时间暴露在阳光下。

ISO 15223 符号	说明
	指示吸塑包装开口方向
	BIONER SA 徽标
	目录参考编号
 AOFAAXXXXX	批次代码
 DD/MM/AA	制造日期
	请查阅使用说明书
	如果包装破损，请勿使用
系列	产品系列名称/附加信息
材料 = 钛合金	指示制造材料性质
数量 = 1	指示每个吸塑包含的产品数量
	非无菌
	二维码（参考编号和批次代码）
	不可重复使用
	预防措施
	制造商
 0051	CE 标志