BIONER
SISTEMAS IMPLANTOLÓGICOS

B 30 1992/2022

DM PLUS

Indicado para casos de atrofia maxilar

DM PLUS,
SOLUCIONES PLUS
PARA CASOS EXTREMOS

DM Plus permite una técnica menos invasiva y más sencilla en caso de atrofia maxilar. DM PLUS aúna un diseño avanzado con la superficie Bioetch®, la mejor en titanio de grado 5 del mercado ya presente en el implante **Top DM.** La combinación de ambos garantizan una gran estabilidad primaria y una rápida osteointegración.

CLAVES DM PLUS

- › Técnica novedosa para tratar en maxilar atrófico
- › Colocación transinusal
- › Estabilidad primaria por su perfil cónico
- › Pilar minicono angulado 45º y 60º para mayor versatilidad protésica
- › Conexión 100% compatible con implante DM

CASOS CLÍNICOS CATÁLOGO
Descárgalo aquí

BIOETCH®,
LA MEJOR SUPERFICIE EN TITANIO DE GRADO 5

El exclusivo tratamiento superficial Bioetch®, desarrollado por Bioner, es óptimo para tu implante DM Plus.

Bioner ha conseguido la mejor **superficie en titanio de grado 5,** consiste en un ataque ácido sin arenado que produce una macro y micro textura superficial con un valor de rugosidad promedio de 1,3 µm que estimula el proceso de osteointegración.

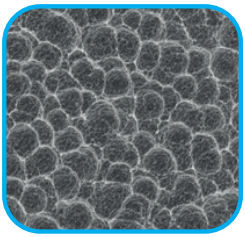

Superficie
macroestructurada



Superficie
microestructurada

MEDIDAS
DE LOS IMPLANTES

Ø 4mm.

L18	DM-418+
L20	DM-420+
L22	DM-422+
L25	DM-425+

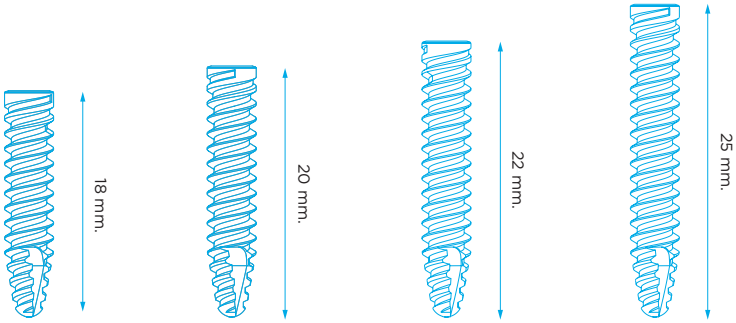

BIONER DIGITAL
DIGITAL SOLUTIONS FOR IMPLANTS

exocad®

3shape®

BIONER dispone de **soluciones digitales para prótesis** sobre implantes.

L0061-v03/2022

CSQ ISO 13485 · IQNET · CE 0051

BIONER REGENERATION

BIONER DIGITAL
DIGITAL SOLUTIONS FOR IMPLANTS

B for dentistry.

BIONER
SISTEMAS IMPLANTOLÓGICOS

B30 1992/2022

900 833 807
bioner@bioner.es
669 613 740

BIONER.ES